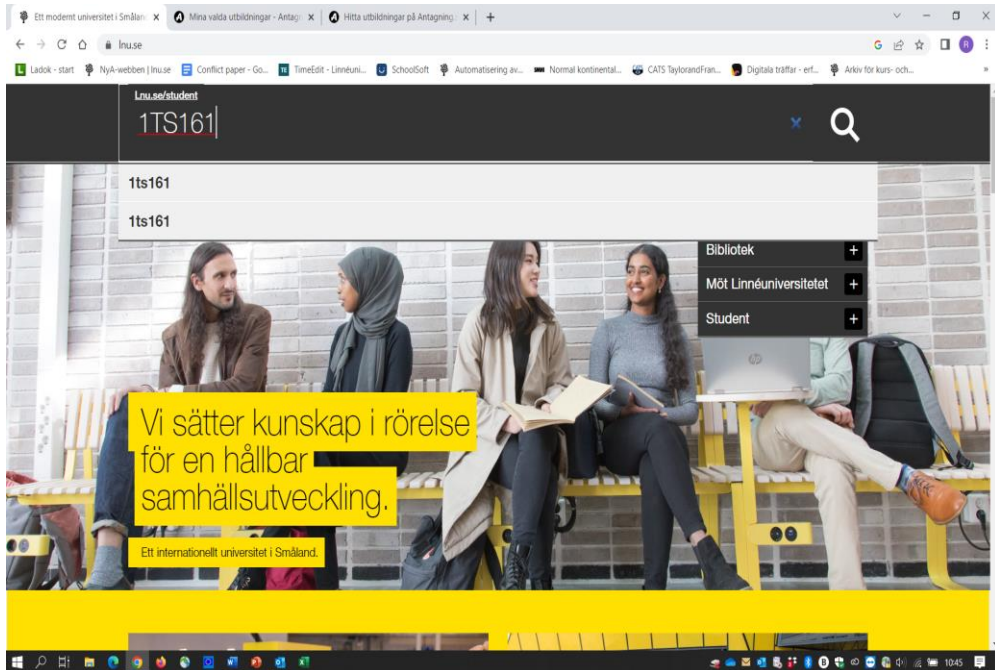


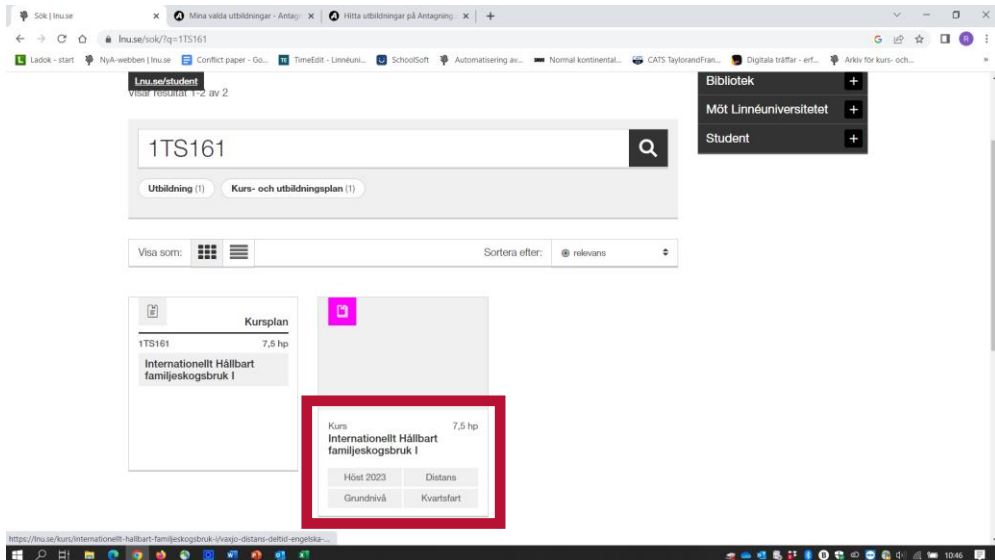
Pieteikšanās apmācību programmai “Starptautiska maza mēroga mežsaimniecība 1”

Lai pieteiktos kursam, jums ir nepieciešams izveidot konts. Šeit ir instrukciju, kā to var izdarīt soli pa solim.

1. Dodieties uz šo interneta vietni www.lnu.se un meklēšanas logā ierakstiet “1TS161”.



2. Spiest ”Internationellt Hållbart Familjeskogsbruk”



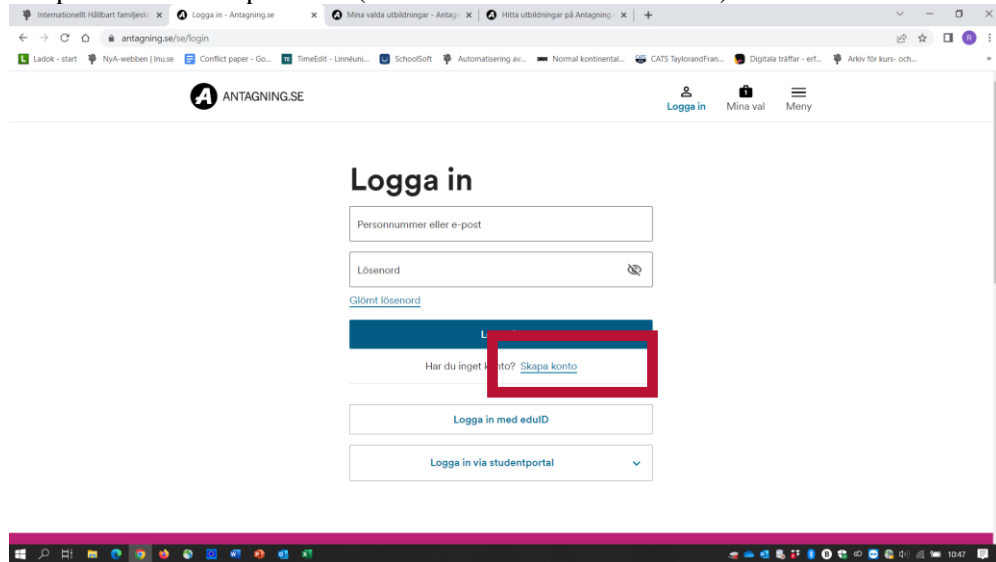
3. Nospiest ”Click Anmäl dig (Apply/Piekrist)”

The screenshot shows the Linnéuniversitet website. The course title is "Internationellt Hållbart familjeskogsbruk I" with 7,5 hp. The course description mentions excursions in Latvia and a blended learning approach. The term is "HÖST 2023" and the location is "Växjö, Kvartsfart, Distans". A red box highlights the "ANMÄL DIG" button. Other details include course code "1TS161", level "Grundnivå", and subject "Skogsvetenskap".

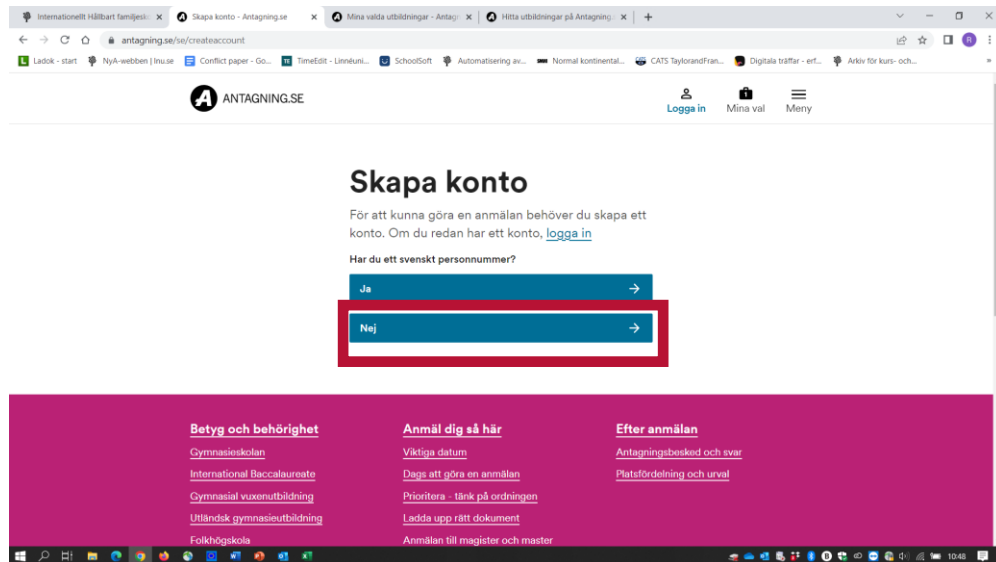
4. Spiest ”Påbörja anmälan (Start application/Sākt pieteikšanas)”

The screenshot shows the Antagning.se website. The user is logged in and viewing "Mina valda utbildningar". The course "Internationellt Hållbart familjeskogsbruk I" is listed with a "Ta bort" button. A sidebar on the right titled "Tre steg till anmälan" shows steps: "1. Prioritera utbildningar", "2. Skicka in anmälan", and "3. Bekräftelse". A red box highlights the "Påbörja anmälan" button at the bottom of the sidebar.

5. Spiest “Click Skapa konto (Create account/Izveidot kontu)”



6. Spiest “Nej (No/Nē)”



7. Write your email with password*2 including Capital and small letters, numbers and special signs. Click Jag är inte en robot (I am not a robot).

Ierakstiet savu e-pastu un paroli (paroles izmantošanā izmantot lielos un mazos burtus, ciparus un īpašas zīmes. Spiest uz ” Jag är inte en robot / I am no a robot / Es neesmu robots”.

Antagning.se logo and navigation links (Logga in, Mina val, Meny) are visible at the top. The main heading is 'och lösenord'. The form includes:
- E-postadress: skogsrikard@hotmail.com
- Lösenord: [masked with dots and a green checkmark]
- Lösenordet måste innehålla:
 - Liten bokstav (green dot)
 - Stor bokstav (green dot)
 - Siffra (green dot)
 - Specialtecken (.,:;!/?+/@%(){}[]**~^=|' och mellanslag) (green dot)
 - Minst 8 och 50 tecken (green dot)
- Bekräfta lösenord: [masked with dots]
- Revisia att du inte är en robot: Jag är inte en robot

8. A verification code is sent to your email (4 numbers), write it in the squares. Click Nästa (Next)

Uz e-pastu tiks nosūtīts verifikācijas kods (4 skaitļi), tos ierakstīt redzamos kvadrātos. Spiest “Nästa (Next/Nākamais).

Antagning.se logo and navigation links (Logga in, Mina val, Meny) are visible at the top. The main heading is 'Bekräfta din e-postadress'. The form includes:
- Skapa konto - steg 2 av 5
- Ett mejl med en fyrsiffrig kod har skickats till skogsrikard@hotmail.com
- Skriv in koden: [four empty square boxes]
- Fick du inget mejl? Skicka ny kod
- Nästa (Next) button
- Tillbaka (Back) link

9. Enter your First and Last name, year, month and day of birth, and gender (Kvinna is female, Man is male). Click Nästa (Next).

Ierakstiet savu vārdu un uzvārdu, dzimšanas gadu, mēnesi un dienu, kā arī nepieciešams norādīt dzimumu (Kvinna – sieviete, Man – vīrietis). Spiest “Nästa (Next/Nākamais).

The screenshot shows a web browser window with the URL antagning.se/se/createaccount/email/personalinfo. The page title is "Ange personliga uppgifter". The form is highlighted with a red border and contains the following fields:

- Fulständigt namn**: Two input fields for "Fornamn" and "Efternamn".
- Födelsedatum**: Three dropdown menus for "År", "Månad", and "Dag".
- Juridiskt kön**: Two radio buttons for "Kvinna" and "Man".

Below the form, there is a note: "Det i dagligtget två juridiska kön, man och kvinna. Det uteläses inte att personer identifierar sig på annat sätt." At the bottom of the form is a blue button labeled "Nästa".

10. Enter mobile phone number, Address, Postal code, City and Country. Click Nästa (Next).

Ievadiet mobile tālrunu numuru, adresi, pasta indekss, pilsētu un valsti. Spiest “Nästa (Next/Nākamais).

The screenshot shows a web browser window with the URL antagning.se/se/createaccount/email/contactinfo. The page title is "kontaktuppgifter". The form is highlighted with a red border and contains the following fields:

- Mobilnummer**: A dropdown menu for country code and a text input for the number.
- Adress**: A text input field.
- c/o (Valfritt)**: A text input field.
- Postnummer (Valfritt)**: A text input field.
- Stad**: A text input field.
- Land**: A dropdown menu for "Välj ett land".

At the bottom of the form is a blue button labeled "Nästa".

11. Jag har tagit del av ”Click the box user conditions / Ieklikšķiniet uz lodziņu”.

Pēc tam izvēlēties “Nej for marketing (or yes if you want marketing / Nē turpmākiem reklāmas materiāliem / vai jā turpmākiem reklāmas materiāliem).

Skapa konto - steg 5 av 5

Godkänn villkor

Användervillkor

Jag har tagit del av och godkänner användervillkoren för Antagning.se och tillhörande tjänster

Marknadsföring

Genom att fylla i "Ja" eller "Nej" väljer du om dina uppgifter ska finnas tillgängliga för direkt marknadsföring. Den svenska offentlighetsprincipen innebär att vi kan behöva lämna ut dina uppgifter även om du svarar nej, men då markerar vi att du inte vill bli kontaktad.

Ja, jag godkänner att mina uppgifter används för direkt marknadsföring

Nej, jag godkänner inte att mina uppgifter används för direkt marknadsföring

Skapa konto

Nepieciešamības gadījumā, informējiet mūs rakstot uz e-pastu (sigita.alksne@mezaipasnieki.lv) vai zvanot (+371 26814105).